














**Nouvel Arrivage Accessoires pour Sanitaires**

Code	Photos	Désignation	
62BDU005		BARRE DE DOUCHE CHROME MOD 005 SEDAL	
1620008GB		BOND LAVABO CLIC CLAC GRAND BOUCHON SEDAL	
1620004		BOND LAVABO CLIC CLAC PETIT BOUCHON SEDAL ART1620004	
64STC01		SIPHON APPARENT CARRE CHROME SEDAL	
64STR01		SIPHON APPARENT ROND CHROME SEDAL	
1617015		FLEXIBLE COIFFEUR 1.2M SEDAL	
1600160		DOUCHETTE ANTICALCAIRE P/EVIER A BOUTON 2 POSITION SEDAL	
1600172		DOUCHETTE ANTICALCAIRE 1 FONCTION CHROME SEDAL	
1609109S		FLEXIBLE MELANGEUR MF M10X1 G1/2" L360 SEDAL	
1601141		ENSEMBLE FIXATION MELANGEUR 1 TIGE SEDAL	
1627001		ENSEMBLE ROSACE EXCENTRIQUE MELANGEUR SEDAL (P/PAIR)	
1604002		MOUSSEUR 24 M SEDAL	
1604004		MOUSSEUR 28 M SEDAL	
1600010		SUPPORT DOUCHETTE MOBILE 1/2 MF SEDAL	
1600176		SUPPORT DOUCHETTE A.B.S SEDAL	
08E35FAZ00		CARTOUCHE D 35 CERAMIQUE SEDAL	
08E40FAZ00		CARTOUCHE D 40 CERAMIQUE SIMPLE SEDAL	
08E40FAZ30		CARTOUCHE D 40 CERAMIQUE DOUBLE SEDAL	